




ข้อมูลเชิงสถิติการให้บริการ

กลุ่มนิเทศ ติดตามและประเมินผลการจัดการศึกษา



สำนักงานเขตพื้นที่การศึกษาประถมศึกษา

กรุงเทพมหานคร

สำนักงานคณะกรรมการการศึกษาขั้นพื้นฐาน

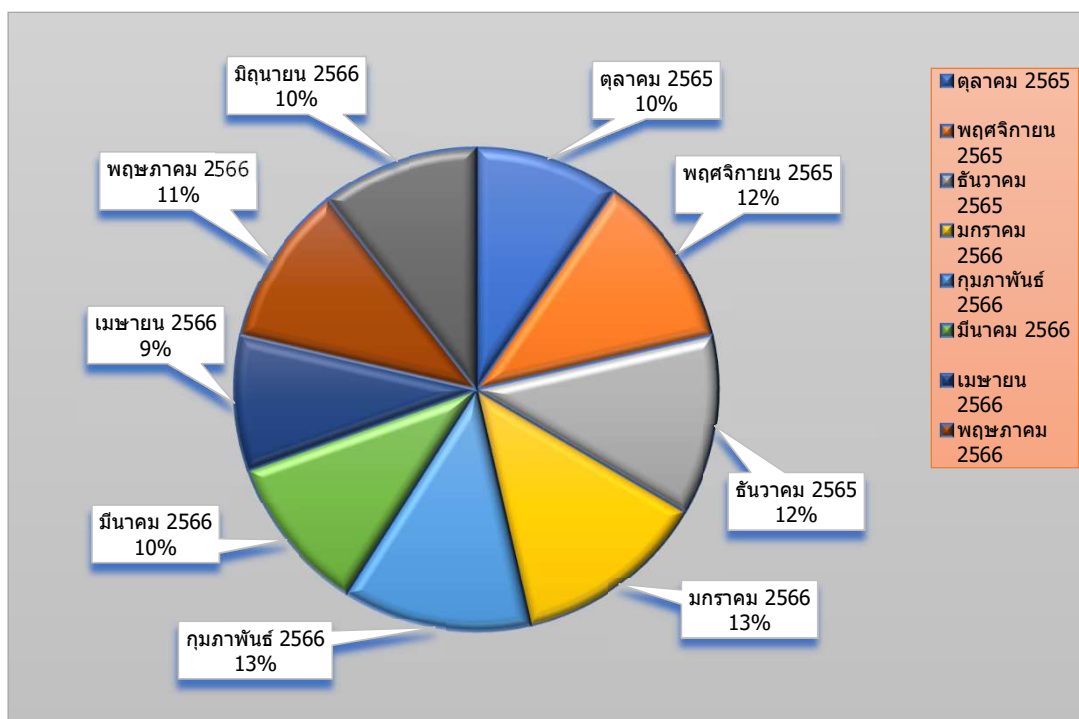
กระทรวงศึกษาธิการ

ข้อมูลเชิงสถิติการให้บริการ
 กลุ่มนิเทศ ติดตาม และประเมินผลการจัดการศึกษา
 สำนักงานเขตพื้นที่การศึกษาประถมศึกษากรุงเทพมหานคร

การให้บริการด้านการนิเทศโรงเรียน

ข้อมูลการให้บริการด้านการนิเทศโรงเรียน ของกลุ่มนิเทศ ติดตาม และประเมินผลการจัดการศึกษา ตามช่องทางการสื่อสารระบบ AMSS+++ ของสำนักงานเขตพื้นที่การศึกษาประถมศึกษากรุงเทพมหานคร สรุปข้อมูลการให้บริการด้านการนิเทศโรงเรียน ในปีงบประมาณ พ.ศ.๒๕๖๖ ดังนี้

เดือน	การนิเทศโรงเรียน	ร้อยละ
ตุลาคม ๒๕๖๕	๓๒	๙.๖๔
พฤศจิกายน ๒๕๖๕	๓๙	๑๑.๗๕
ธันวาคม ๒๕๖๕	๔๐	๑๒.๐๕
มกราคม ๒๕๖๖	๔๓	๑๒.๙๕
กุมภาพันธ์ ๒๕๖๖	๔๒	๑๒.๖๕
มีนาคม ๒๕๖๖	๓๕	๑๐.๕๔
เมษายน ๒๕๖๖	๓๐	๙.๐๔
พฤษภาคม ๒๕๖๖	๓๖	๑๐.๘๔
มิถุนายน ๒๕๖๖	๓๕	๑๐.๕๔
รวม	๓๓๒	๑๐๐

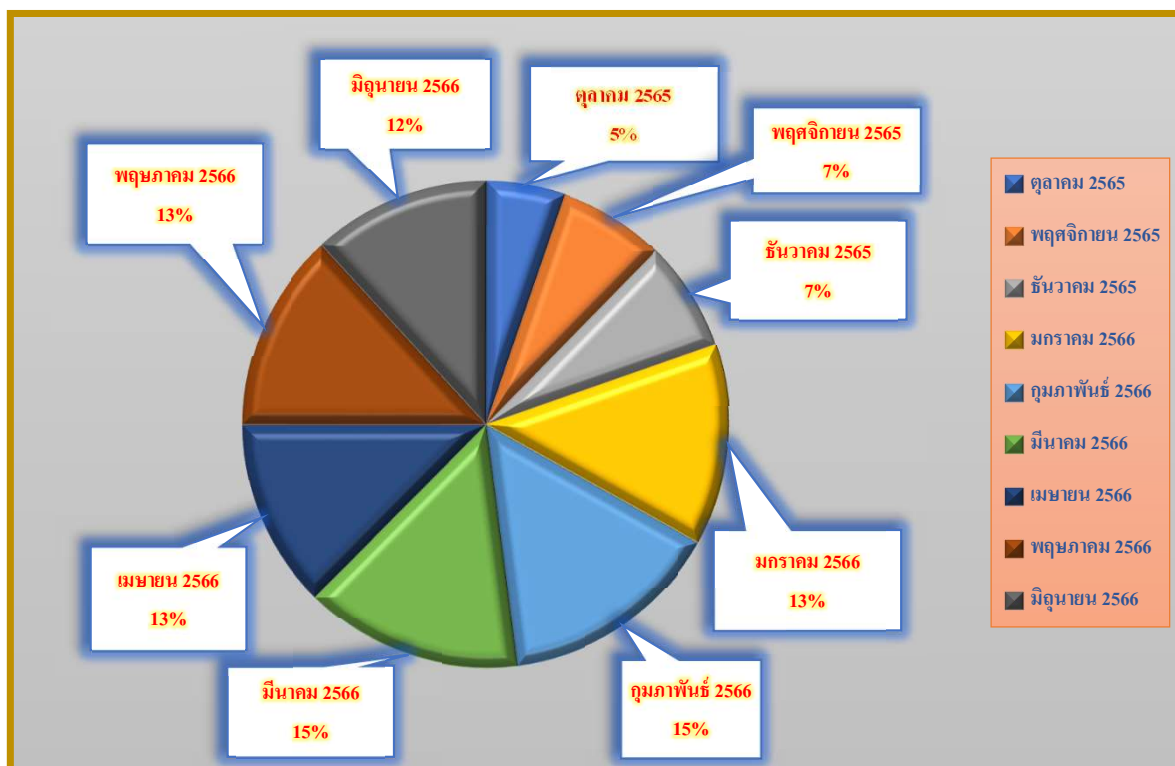


ข้อมูลเชิงสถิติการให้บริการ
กลุ่มนิเทศ ติดตาม และประเมินผลการจัดการศึกษา
สำนักงานเขตพื้นที่การศึกษาประถมศึกษากรุงเทพมหานคร

การให้คำปรึกษาผ่านระบบต่างๆ รวมทั้ง Face to Face

ข้อมูลการให้บริการด้านการนิเทศโรงเรียน ของกลุ่มนิเทศ ติดตาม และประเมินผลการจัดการศึกษา ตามช่องทางการสื่อสารระบบ AMSS+++ ของสำนักงานเขตพื้นที่การศึกษาประถมศึกษากรุงเทพมหานคร สรุปข้อมูลการให้คำปรึกษาผ่านระบบต่างๆ รวมทั้ง Face to Face ในปีงบประมาณ พ.ศ.๒๕๖๖ ดังนี้

เดือน	การให้คำปรึกษาผ่านระบบต่างๆ รวมทั้ง Face to Face	ร้อยละ
ตุลาคม ๒๕๖๕	๑๐๒	๕.๒๖
พฤศจิกายน ๒๕๖๕	๑๓๗	๗.๐๖
ธันวาคม ๒๕๖๕	๑๔๒	๗.๓๒
มกราคม ๒๕๖๖	๒๖๑	๑๓.๔๕
กุมภาพันธ์ ๒๕๖๖	๒๘๘	๑๔.๘๕
มีนาคม ๒๕๖๖	๒๘๑	๑๔.๔๘
เมษายน ๒๕๖๖	๒๔๔	๑๒.๕๘
พฤษภาคม ๒๕๖๖	๒๕๖	๑๓.๒๐
มิถุนายน ๒๕๖๖	๒๒๙	๑๑.๘๐
รวม	๑๙๔๐	๑๐๐

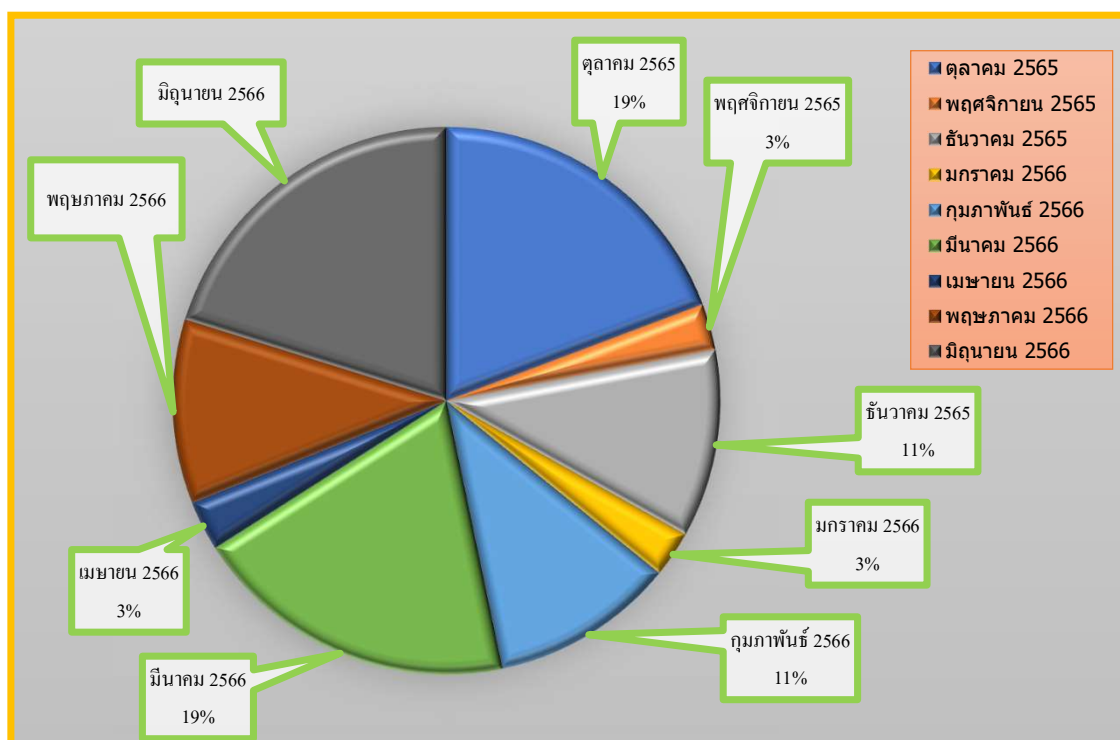


ข้อมูลเชิงสถิติการให้บริการ
กลุ่มนิเทศ ติดตาม และประเมินผลการจัดการศึกษา
สำนักงานเขตพื้นที่การศึกษาประถมศึกษากรุงเทพมหานคร

การนิเทศการจัดการศึกษาโดยการประชุมปฏิบัติการ

ข้อมูลการให้บริการด้านการนิเทศโรงเรียน ของกลุ่มนิเทศ ติดตาม และประเมินผลการจัดการศึกษาตาม
ช่องทางการสื่อสารระบบ AMSS+++ ของสำนักงานเขตพื้นที่การศึกษาประถมศึกษากรุงเทพมหานคร
สรุปข้อมูลการนิเทศการจัดการศึกษาโดยการประชุมปฏิบัติการ ในปีงบประมาณ พ.ศ.๒๕๖๖ ดังนี้

เดือน	การนิเทศการจัดการศึกษา โดยการประชุมปฏิบัติการ	ร้อยละ
ตุลาคม ๒๕๖๕	๘๕	๑๙.๒๗
พฤศจิกายน ๒๕๖๕	๑๒	๒.๗๒
ธันวาคม ๒๕๖๕	๔๙	๑๑.๑๑
มกราคม ๒๕๖๖	๑๒	๒.๗๒
กุมภาพันธ์ ๒๕๖๖	๔๘	๑๐.๘๘
มีนาคม ๒๕๖๖	๘๕	๑๙.๒๗
เมษายน ๒๕๖๖	๑๓	๒.๙๕
พฤษภาคม ๒๕๖๖	๔๘	๑๐.๘๘
มิถุนายน ๒๕๖๖	๘๙	๒๐.๑๘
รวม	๔๔๑	๑๐๐

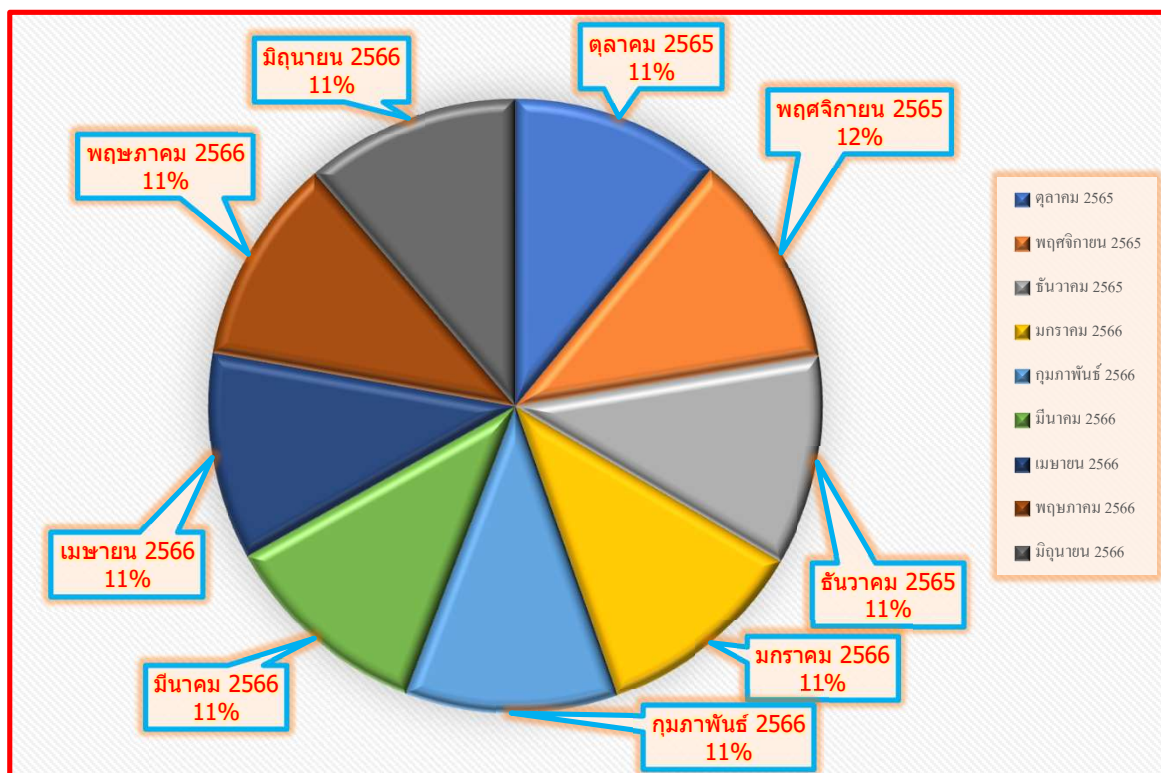


ข้อมูลเชิงสถิติการให้บริการ
กลุ่มนิเทศ ติดตาม และประเมินผลการจัดการศึกษา
สำนักงานเขตพื้นที่การศึกษาประถมศึกษากรุงเทพมหานคร

การนิเทศบูรณาการการทำงานร่วมกับกลุ่มงานอื่น

ข้อมูลการให้บริการด้านการนิเทศโรงเรียน ของกลุ่มนิเทศ ติดตาม และประเมินผลการจัดการศึกษา ตามช่องทางการสื่อสารระบบ AMSS+++ ของสำนักงานเขตพื้นที่การศึกษาประถมศึกษากรุงเทพมหานคร สรุปข้อมูลการนิเทศบูรณาการการทำงานร่วมกับกลุ่มงานอื่น ในปีงบประมาณ พ.ศ.๒๕๖๖ ดังนี้

เดือน	การนิเทศบูรณาการการทำงานร่วมกับกลุ่มอื่น	ร้อยละ
ตุลาคม ๒๕๖๕	๑๓๘	๑๐.๙๙
พฤศจิกายน ๒๕๖๕	๑๔๓	๑๑.๓๙
ธันวาคม ๒๕๖๕	๑๓๙	๑๑.๐๗
มกราคม ๒๕๖๖	๑๔๐	๑๑.๑๕
กุมภาพันธ์ ๒๕๖๖	๑๔๑	๑๑.๒๓
มีนาคม ๒๕๖๖	๑๓๙	๑๑.๐๗
เมษายน ๒๕๖๖	๑๓๗	๑๐.๙๑
พฤษภาคม ๒๕๖๖	๑๓๗	๑๐.๙๑
มิถุนายน ๒๕๖๖	๑๔๒	๑๑.๓๑
รวม	๑๒๕๖	๑๐๐

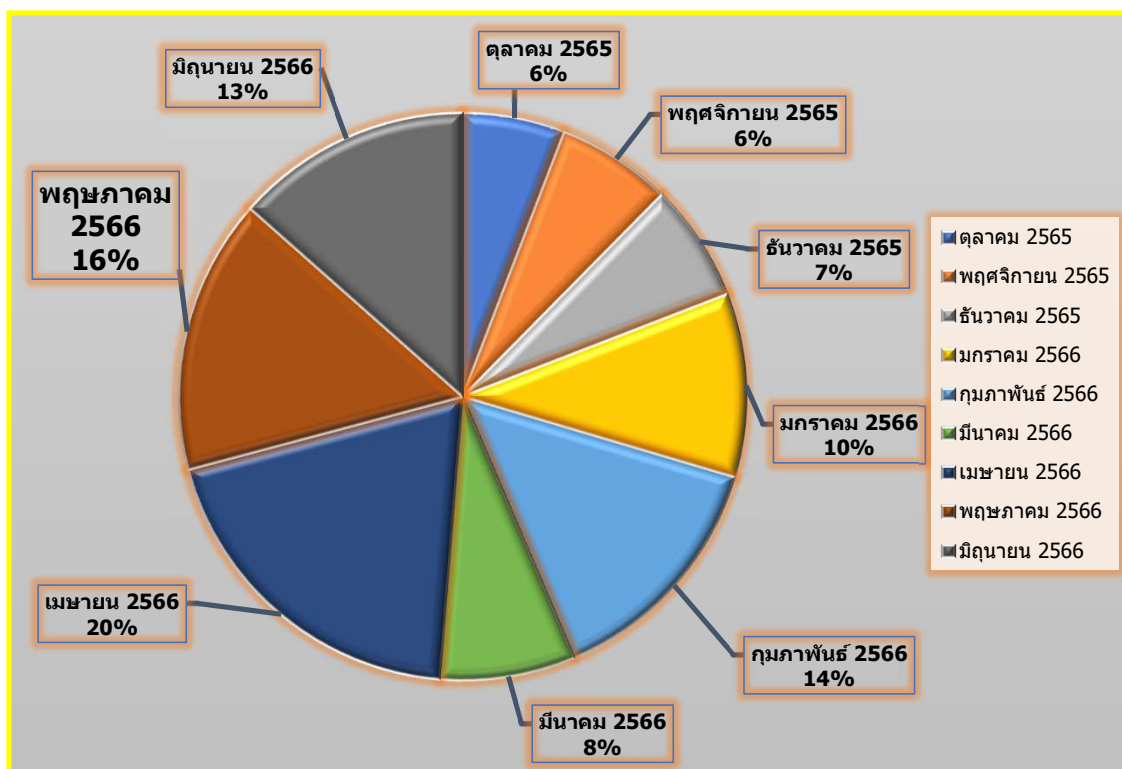


ข้อมูลเชิงสถิติการให้บริการ
 กลุ่มนิเทศ ติดตาม และประเมินผลการจัดการศึกษา
 สำนักงานเขตพื้นที่การศึกษาประถมศึกษากรุงเทพมหานคร

การรับหนังสือราชการ

ข้อมูลการให้บริการด้านการนิเทศโรงเรียน ของกลุ่มนิเทศ ติดตาม และประเมินผลการจัดการศึกษา ตามช่องทางการสื่อสารระบบ AMSS+++ ของสำนักงานเขตพื้นที่การศึกษาประถมศึกษากรุงเทพมหานคร สรุปข้อมูลการรับหนังสือราชการ ในปีงบประมาณ พ.ศ.๒๕๖๖ ดังนี้

เดือน	การรับหนังสือราชการ	ร้อยละ
ตุลาคม ๒๕๖๕	๖๖	๕.๘๕
พฤศจิกายน ๒๕๖๕	๗๔	๖.๕๕
ธันวาคม ๒๕๖๕	๗๖	๖.๗๓
มกราคม ๒๕๖๖	๑๑๘	๑๐.๔๕
กุมภาพันธ์ ๒๕๖๖	๑๕๘	๑๓.๙๙
มีนาคม ๒๕๖๖	๘๗	๗.๗๑
เมษายน ๒๕๖๖	๒๒๑	๑๙.๕๗
พฤษภาคม ๒๕๖๖	๑๗๗	๑๕.๖๘
มิถุนายน ๒๕๖๖	๑๕๒	๑๓.๔๖
รวม	๑๑๒๙	๑๐๐



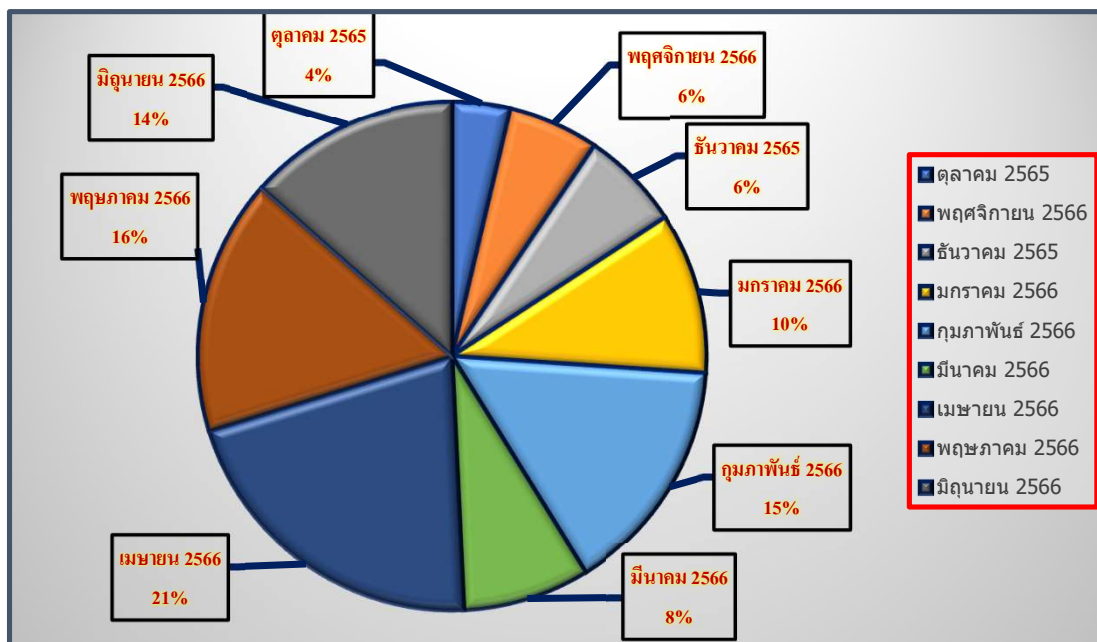
ข้อมูลเชิงสถิติการให้บริการ

กลุ่มนิเทศ ติดตาม และประเมินผลการจัดการศึกษา
สำนักงานเขตพื้นที่การศึกษาประถมศึกษากรุงเทพมหานคร

จัดทำหนังสือหนังสือราชการ

ข้อมูลการให้บริการด้านการนิเทศโรงเรียน ของกลุ่มนิเทศ ติดตาม และประเมินผลการจัดการศึกษา ตามช่องทางการสื่อสารระบบ AMSS+++ ของสำนักงานเขตพื้นที่การศึกษาประถมศึกษากรุงเทพมหานคร สรุปข้อมูลการจัดทำหนังสือราชการ ในปีงบประมาณ พ.ศ.๒๕๖๖ ดังนี้

เดือน	จัดทำหนังสือราชการ	ร้อยละ
ตุลาคม ๒๕๖๕	๓๒	๓.๖๙
พฤศจิกายน ๒๕๖๖	๕๐	๕.๗๗
ธันวาคม ๒๕๖๕	๕๕	๖.๓๔
มกราคม ๒๕๖๖	๘๙	๑๐.๒๗
กุมภาพันธ์ ๒๕๖๖	๑๓๑	๑๕.๑๑
มีนาคม ๒๕๖๖	๗๐	๘.๐๗
เมษายน ๒๕๖๖	๑๘๒	๒๐.๙๙
พฤษภาคม ๒๕๖๖	๑๔๑	๑๖.๒๖
มิถุนายน ๒๕๖๖	๑๑๗	๑๓.๔๙
รวม	๘๖๗	๑๐๐



ข้อมูลเชิงสถิติการให้บริการ
กลุ่มนิเทศ ติดตาม และประเมินผลการจัดการศึกษา
สำนักงานเขตพื้นที่การศึกษาประถมศึกษากรุงเทพมหานคร

การส่งหนังสือราชการ

ข้อมูลการให้บริการด้านการนิเทศโรงเรียน ของกลุ่มนิเทศ ติดตาม และประเมินผลการจัดการศึกษา ตามช่องทางการสื่อสารระบบ AMSS+++ ของสำนักงานเขตพื้นที่การศึกษาประถมศึกษากรุงเทพมหานคร สรุปข้อมูลการส่งหนังสือราชการ ในปีงบประมาณ พ.ศ.๒๕๖๖ ดังนี้

เดือน	การส่งหนังสือราชการ	ร้อยละ
ตุลาคม ๒๕๖๕	๕๔	๙.๗๑
พฤศจิกายน ๒๕๖๕	๖๗	๑๒.๐๕
ธันวาคม ๒๕๖๕	๖๒	๑๑.๑๕
มกราคม ๒๕๖๖	๖๓	๑๑.๓๓
กุมภาพันธ์ ๒๕๖๖	๗๐	๑๒.๕๙
มีนาคม ๒๕๖๖	๖๙	๑๒.๔๑
เมษายน ๒๕๖๖	๕๕	๙.๘๙
พฤษภาคม ๒๕๖๖	๖๘	๑๒.๒๓
มิถุนายน ๒๕๖๖	๔๘	๘.๖๓
รวม	๕๕๖	๑๐๐

